

# WМК · P O



## Vragenlijst leerlingen Optimus 2019

Uitslagen Vragenlijst



Daltonbasisschool



**Daltonbasisschool Den Omgang**

## Inleiding

In dit rapport worden de resultaten beschreven van de Vragenlijst leerlingen Optimus 2019 van Daltonbasisschool Den Omgang. De gebruikte vragenlijst is afkomstig van het kwaliteitssystem WMK (Werken Met Kwaliteit), een coproductie van:

- Bos Onderwijs Consultancy te Ede (Cees Bos, auteur)
- Koninklijke Van Gorcum te Assen (uitgever)
- Kwest Online te Zuidwolde (automatiseerder)

## De vragenlijst

Kwaliteitszorg is: zorgen voor kwaliteit. Scholen die dat systematisch doen, stellen zichzelf permanent de volgende vragen:

1. Wat beloven wij? Welke kwaliteit kunnen alle betrokkenen verwachten?
2. Doen we wat we beloven? En hoe meten we dat?
3. Welke kwaliteit moeten we vasthouden (borgen)?
4. Welke aspecten willen we verbeteren? En: Hoe pakken we dat aan?

Als een school haar kwaliteit heeft vastgesteld (fase 1), is het zaak te meten wat anderen vinden van de kwaliteit van de school (fase 2). Wie voortdurend alleen maar zelf (directie en leraren) de kwaliteit van de school beoordeelt, krijgt geen objectief beeld. Daarom is het van belang om (ook) anderen naar de kwaliteit van de school te laten kijken. Te denken valt aan een beoordeling door de inspectie, een externe instantie, een visitatiecommissie, een maatjesschool, ouders en/of leerlingen. Een school die de beoordeling van haar kwaliteit baseert op meerdere bronnen, beschikt over een wat genuanceerder (objectiever) beeld van de werkelijkheid. Het bevragen van ouders/verzorgers, leerlingen of leraren (in hun rol van werknemer) kan dus gepositioneerd worden in de tweede fase van kwaliteitszorg: vinden zij, dat de school waarmaakt wat ze belooft? Dit kan gemeten worden met behulp van een ouder-, leerlingen- of lerarenvragenlijst.

De gehanteerde vragenlijst (WMK) is volledig afgestemd op het toezichtkader van de Inspectie van het Onderwijs.

Meerkeuzevragen	2 vragen
Tevredenheid	11 vragen
Sociale veiligheid 1	10 vragen
Sociale veiligheid 2	4 vragen
Opmerkingen	1 vragen

De Vragenlijst bestaat in totaal uit 28 vragen.

## Gegevens

### Schoolgegevens

School	Daltonbasisschool Den Omgang
Adres	Bossestraat 8 B
Postcode + Plaats	5374 HT Schaijk

### Periode van afname

Deze Vragenlijst is afgenomen in de periode van 7 februari 2019 tot 19 april 2019.

### Aantal respondenten

Totaal aantal respondenten	90
Aantal afgerond	70
Responspercentage	78%

### Waardering van het responspercentage

Een respons tot 16%	Erg laag
Een respons tussen 16% en 34%	Laag
Een respons tussen 34% en 50%	Voldoende
Een respons tussen 50% en 70%	Goed
Een respons boven 70%	Uitstekend

### Waardering van de scores






Een score tot 2,50	Onvoldoende
Een score tussen 2,50 en 3,00	Zwak (matig)
Een score tussen 3,00 en 3,25	Voldoende
Een score tussen 3,25 en 3,50	Ruim voldoende
Een score tussen 3,50 en 3,75	Goed
Een score tussen 3,75 en 4,00	Uitstekend

De norm is door de school ingesteld op 3,00. We gaan ervan uit, dat een verschil van meer dan 0,50 op de benchmark een significant verschil is. Een sterk punt is een punt dat boven de 3,50 scoort. Een mogelijk verbeterpunt is een punt dat beneden de 3,00 scoort.

In de hierna volgende hoofdstukken worden steeds de uitslagen per indicator of beleidsterrein beschreven. Ieder hoofdstuk bestaat uit:

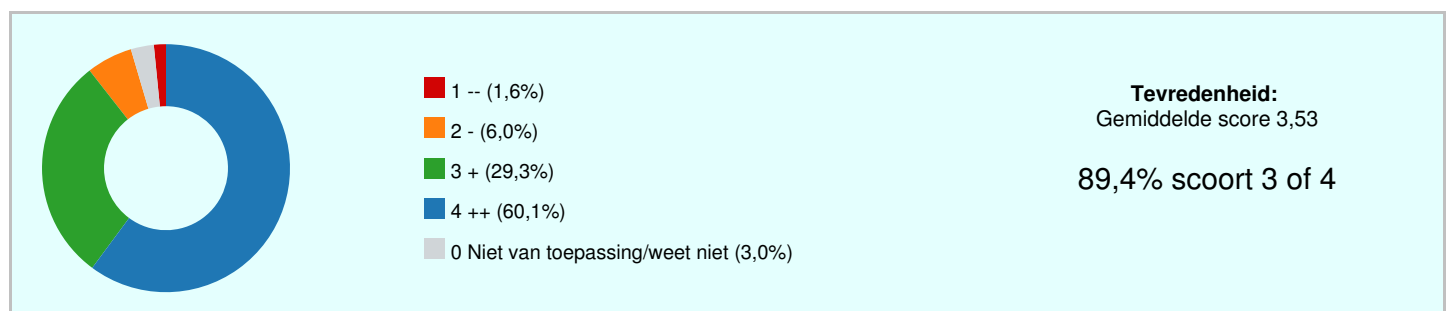
1. De uitslagen van een beleidsterrein of indicator
  - De vraag (stelling)
  - De gemiddelde score van eigen school (GSES)
  - De gemiddelde score van andere scholen (GSOS)
  - Het verschil tussen GSES en GSOS
  - De standaardafwijking

## Meerkeuzevragen

Ben je een jongen of een meisje?		
jongen	37	
meisje	33	
In welke groep zit je?		
5	25	
6	27	
7	18	
8	0	

## Tevredenheid

	GSES	1	2	3	4	0 Niet van toepassing/weet niet	
Ga je graag naar school?	3,37	1%	14%	29%	53%	3%	
Vind je de regels op school duidelijk?	3,55	1%	7%	24%	63%	4%	
Heb je het naar je zin in de groep?	3,63	1%	4%	23%	67%	4%	
Heb je het naar je zin met klasgenoten?	3,62	1%	4%	24%	69%	1%	
Ben je tevreden over wat je leert op deze school?	3,57	3%	4%	24%	64%	4%	
Ben je tevreden over de uitleg van jouw leraar/leraren?	3,51	1%	3%	39%	57%	0%	
Vertelt jouw leraar/leraren duidelijk wat je goed of fout doet?	3,51	0%	6%	37%	57%	0%	
Helpt jouw leraar/leraren als dat nodig is?	3,70	0%	0%	29%	67%	4%	
Vind je het schoolgebouw aantrekkelijk (op een goede manier, mooi) ingericht?	3,39	1%	9%	36%	49%	6%	
Vind je het schoolplein aantrekkelijk (fijn, prettig) om te spelen?	3,40	4%	9%	29%	56%	3%	
Welk cijfer geef je de school? (1= diep onvoldoende - 10 = uitstekend)	8,4						
	3,53	2%	6%	29%	60%	3%	



### Sterke punten

- Helpt jouw leraar/leraren als dat nodig is?
- Heb je het naar je zin in de groep?
- Heb je het naar je zin met klasgenoten?

### Men is het eens over

- Helpt jouw leraar/leraren als dat nodig is?

### Bespreekpunten

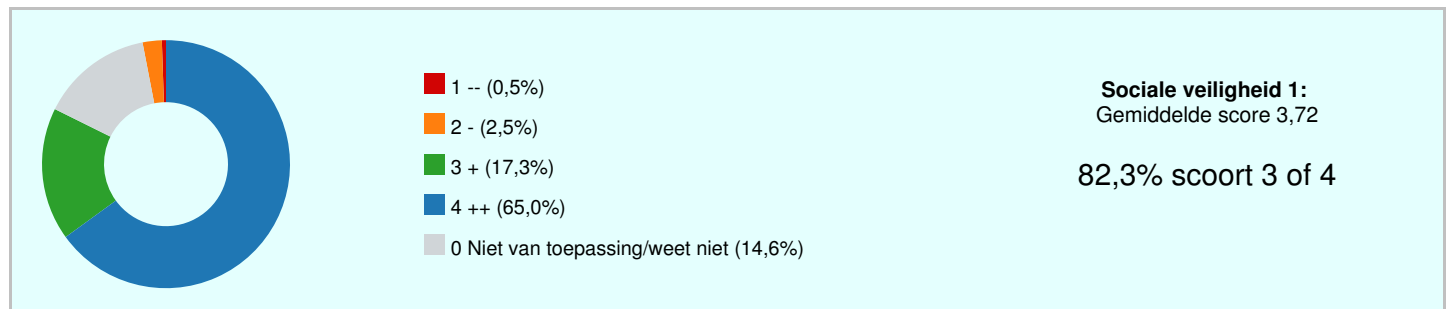
- Vind je het schoolplein aantrekkelijk (fijn, prettig) om te spelen?
- Ga je graag naar school?
- Ben je tevreden over wat je leert op deze school?



# ParnasSys WMK *PO*

## Sociale veiligheid 1

	GSES	1	2	3	4	0 Niet van toepassing/weet niet	
Voel je je veilig op het schoolplein?	3,59	0%	6%	29%	63%	3%	
Voel je je veilig in de school?	3,71	0%	4%	20%	74%	1%	
Voel je je veilig in de klas?	3,80	0%	1%	17%	81%	0%	
Voel je je veilig bij jouw leraar/leraren?	3,80	0%	1%	17%	81%	0%	
Helpt jouw leraar/leraren je als jij wordt gepest?	3,55	3%	1%	7%	30%	59%	
Helpt jouw leraar/leraren je als jou pijn wordt gedaan?	3,82	0%	0%	14%	67%	19%	
Helpen de leraren als leerlingen worden uitgescholden?	3,71	0%	3%	16%	54%	27%	
Helpen de leraren bij ruzies tussen leerlingen?	3,69	1%	3%	19%	69%	9%	
Ik geef de school voor veiligheid het cijfer	8,6						
Ik heb het naar mijn zin op school. Ik geef de school het cijfer	8,5						
	3,72	1%	3%	17%	65%	15%	



### Sterke punten

- Helpt jouw leraar/leraren je als jou pijn wordt gedaan?
- Voel je je veilig in de klas?
- Voel je je veilig bij jouw leraar/leraren?

### Men is het eens over

- Helpt jouw leraar/leraren je als jou pijn wordt gedaan?
- Voel je je veilig in de klas?
- Voel je je veilig bij jouw leraar/leraren?

### Bespreekpunten



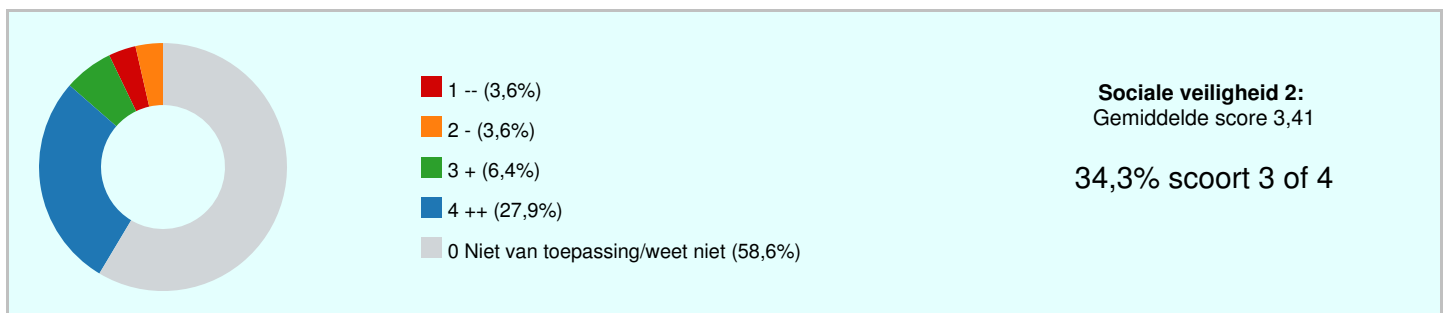


## ParnasSys WMK *PO*

- Helpt jouw leraar/leraren je als jij wordt gepest?
- Helpen de leraren bij ruzies tussen leerlingen?
- Voel je je veilig op het schoolplein?

## Sociale veiligheid 2

	GSES	1	2	3	4	0 Niet van toepassing/weet niet	
Word je gepest?	3,45	6%	1%	6%	34%	53%	
Word je digitaal gepest? (bijvoorbeeld via Whatsapp, Snapchat, Instagram, etc.)	3,38	3%	4%	4%	23%	66%	
Word je gediscrimineerd?	3,36	1%	6%	4%	20%	69%	
Word je uitgescholden?	3,43	4%	3%	11%	34%	47%	
	3,41	4%	4%	6%	28%	59%	



### Bespreekpunten

- Word je gepest?
- Word je digitaal gepest? (bijvoorbeeld via Whatsapp, Snapchat, Instagram, etc.)
- Word je gediscrimineerd?



## Opmerkingen

Opmerkingen

1. Ze mag het duidelijker uitleggen!!
2. juf laura is een lieven juf kan goed uitleg geven en helpt als het nodig is een top juf.
3. Ik ben heel tevreden met mijn juf en heb het bijna altijd naar mijn zin in de klas. Opmerking voor de juf: ik vind het heel gezellig in de klas maar soms iets te gezellig wil je daarop gaan letten? en dat stoort soms mij en ook andere kinderen.  
top: ik vind dat ze goed dingen kan uitleggen als ik iets niet begrijp.  
tip: je kan soms iets meer uitleggen.
4. Ik vind dat de juffen en meesters het goed doen ze zijn lief, aardig, behulpzaam en het best in les geven top. Mijn juf is het aardigs en de beste juf die ik ooit heb gehad. Ze help me altijd. Deze school is de beste ooit.
5. Dit is de beste school ooit, jullie zijn de besten juffen/meesters [beste directeur].
6. ik vind het een leuke school iedereen speelt met elkaar we gaan leuk met elkaar om en het is een leerzame en prettige school
7. Het zijn goede vragen over je persoonlijkheid
8. Ik vind het super leuk op de school!  
En er wordt niet gepest in deze klas wat ik heel fijn vindt.
9. ik vin het niet zo leuk op de school maar je leert veel en het schoolplein is perfect  
dus ik geef het de cijfer 8
10. Ik vind de school leuk en de juffen en meesters helpen goed. Groetjes van Pepijn.
11. Deze school is leuk.  
Ik voel me fijn.  
Maar het schoolplein is een beetje onderbouw maar we krijgen nieuwen dingen dus ben weer blij.
12. ik vind de juf Michelle de leukste juf van de school ik vind groep 8 wel soms irritant soms plagen ze me maar veder vind ik het hier allemaal leuk en
13. Na de pauze is het heel vaak heel veel herrie.
14. Het is een fijne school. De kinderen zijn aardig en het is een leuk/goed gebouw het is vooral fijn dat we van de buitenkant naar binnen kunnen dan hoef je niet met de hele school door 1 gang.
15. dit is een leuke school
16. het is een leuke school
17. ik van geen dingen vervelend
18. ik vind dit een goede school ga zo door
19. Ik vindt het een school waar ik het naar mijn zin heb en vooral met mijn vrienden.  
Ik vindt het alleen een beetje jammer dat door twee kinderen het spel tikkertje buiten bijna moet stoppen. ) :  
Ik voel me alleen niet echt goed bij de regels van de nieuwe directeur want ik mocht bijvoorbeeld niet meer op het schoolplein na schooltijd.  
Ik bedoel dat ik het fijner vind als dit een vrije school werd.
20. ik vind het een leuke school.En het schoolplein is ook leuk.Maar de juffen moeten wel meelopen als iemand pijn heeft en niet zegen.Jij loop maar mee.
21. Hallo leerkracht! Ik heb een opmerking over het plafond. Er zit namelijk best veel stof en webben. En heel erg soms leid me dat af.  
Dus mijn vraag is dat misschien het plafond kan worden schoon gemaakt?
22. Ik wil moeilijker werk op school.  
En ik wil dat het leuker word.
23. de directeur is heel streng,en moppert veel.

## Uitslagen m.b.t. de verschillende beleidsterreinen

Beleidssterrein	GSES	1	2	3	4	0 Niet van toepassing/weet niet	
Tevredenheid	3,53	2%	6%	29%	60%	3%	
Sociale veiligheid 1	3,72	1%	3%	17%	65%	15%	
Sociale veiligheid 2	3,41	4%	4%	6%	28%	59%	

## Slotconclusies

Daltonbasisschool Den Omgang scoort als school een 3,59. Daarmee scoort de school goed.

De respons op de Vragenlijst was 78%: 70 van de 90 respondenten heeft de Vragenlijst ingevuld. Het responspercentage is uitstekend; de Vragenlijst werd door heel veel respondenten ingevuld. Daardoor geven de uitslagen een zeer betrouwbaar beeld van de mening van de respondenten.

## Waardering van de vragen

Onvoldoende (score tot 2,50)	0	0,0%
Zwak (matig) (score tussen 2,50 en 3,00)	0	0,0%
Voldoende (score tussen 3,00 en 3,25)	0	0,0%
Ruim voldoende (score tussen 3,25 en 3,50)	7	25,0%
Goed (score tussen 3,50 en 3,75)	12	42,9%
Uitstekend (score tussen 3,75 en 4,00)	6	21,4%

## Hoogste en laagste scores

Beleidssterrein	GSES	1	2	3	4	0 Niet van toepassing/weet niet	
<b>Tevredenheid</b>							
Helpt jouw leraar/leraren als dat nodig is?	3,70	0%	0%	29%	67%	4%	
Ga je graag naar school?	3,37	1%	14%	29%	53%	3%	
<b>Sociale veiligheid 1</b>							
Helpt jouw leraar/leraren je als jou pijn wordt gedaan?	3,82	0%	0%	14%	67%	19%	
Helpt jouw leraar/leraren je als jij wordt gepest?	3,55	3%	1%	7%	30%	59%	
<b>Sociale veiligheid 2</b>							
Word je gepest?	3,45	6%	1%	6%	34%	53%	
Word je gediscrimineerd?	3,36	1%	6%	4%	20%	69%	